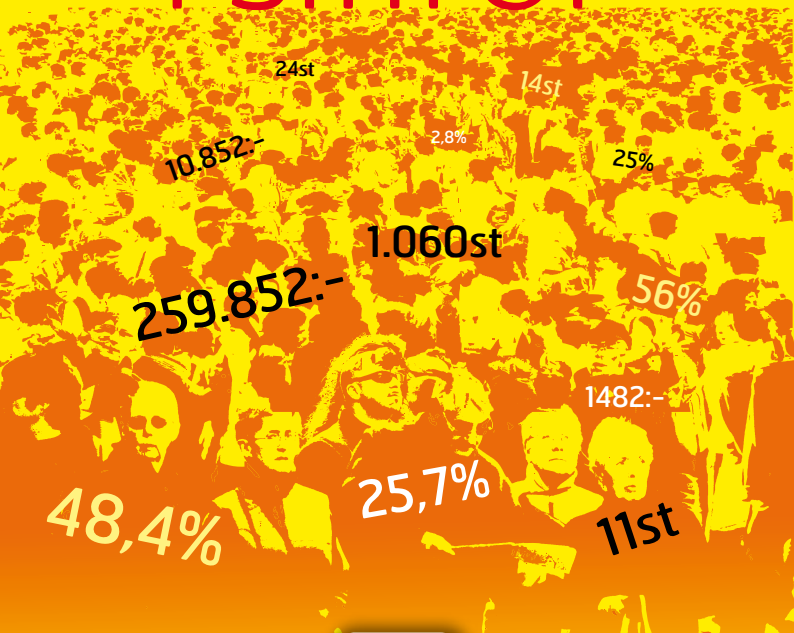


HÅBO KOMMUN INFORMERAR
STATISTIK OM HÅBO KOMMUN

Håbo i siffror



2010

HÅBO KOMMUN INFORMERAR

STATISTIK OM HÅBO KOMMUN

KÄLLOR: SCB OCH HÅBO KOMMUN OM INTE ANNAN ANGES

Håbo kommun i Uppsala län är en expansiv kommun med ett centralt läge.

Tätorten Bålsta ligger ca 5 mil från Stockholm, Uppsala och Västerås samt 3 mil från Arlanda och Enköping.

Kommunens landareal är 143,4 km²



Kommunens adress:

ADRESS:	Håbo kommun, Centrumleden 1, 746 80 Bålsta
TELEFON:	0171 - 525 00 växel
TELEFAX:	0171 - 563 33
WEBBPLATS:	www.habo.se
E-POST:	kommun@habo.se

Representation i kommunfullmäktige


VAL 2006	MANDAT	% AV VALMANSKÅR
Moderata Samlingspartiet	13	31,78
Socialdemokraterna	13	30,48
Bålstapartiet	6	14,79
Centerpartiet	3	6,10
Folkpartiet Liberalerna	2	5,94
Kristdemokraterna	2	3,92
Miljöpartiet	1	2,70
Vänsterpartiet	1	2,46
Övriga partier/ogiltiga röster		1,83
SUMMA	41	

Kommunfullmäktiges presidium

ORDFÖRANDE	Owe Fröjd (BÅP)
1:E VICE ORDFÖRANDE	Cecilia Lidén (M)
2:E VICE ORDFÖRANDE	Thomas Lindström (S)

Kommunstyrelsens presidium

ORDFÖRANDE	Nina Lagh (M) kommunalråd
VICE ORDFÖRANDE	Karl-Henrik Nanning (M)



Befolkning

Befolkningsförändringar år 2009

	LÄNET	ÖV. RIKET	UTLANDET	TOTALT
Inflyttning	120	978	124	1 222
Utflyttning	177	873	56	1 106
Flytt. Netto	-57	105	68	116
Födda				209
Döda				-95
Födelseöverskott				114
Justering				-3
Befolkningsökning				227

Befolkning 31/12 2009

FÖRSAMLING	1980	1990	2008	2009
Kalmar & Yttergran	11 874	13 203	15 358	15 578
Övergran	560	724	1 298	1 304
Häggeby	215	332	580	574
Skokloster	652	950	1 989	1 996
Kommunen	13 301	15 209	19 225	19 452
Bålsta Tätort	11 645	12 965	14 918	15 144
Landsbygden	1 656	2 244	4 307	4 308

Åldersfördelning 31/12 2009

ÅLDER	ANTAL	HÅBO KOMMUN (%)	RIKET (%)	UPPSALA LÄN (%)
0-6	1943	10	8,1	8,3
7-9	804	4,1	3,1	3,2
10-12	736	3,8	3,1	3,1
13-15	883	4,5	3,5	3,6
16-19	1 218	6,3	5,6	5,7
20-29	1 728	8,9	12,6	14,9
30-44	4 514	23,2	20,1	19,9
45-64	5 014	25,8	25,8	25,3
65-79	2 169	11,1	12,8	11,5
80-w	443	2,3	5,3	4,5
SUMMA	19 452	100	100	100
MEDELÅLDER		38,0	41,0	39,7





Äldreomsorg 2009

HEMTJÄNST, ANTAL	MÄN	KVINNOR
Ordinärt Boende	84	161


SENIORBOENDE 2009	ANTAL LÄGENHETER
Plommonvägen 8-10*	51

* Boende för personer som är 75 år eller äldre

SÅRSKILDA BOENDEFORMER, ANTAL LGH	1996	2008
Vårdboende	52	82
Korttidsboende*	6	6

* Avser dubbelrum, totalt antal platser 12 st

FÄRDTJÄNST- BERÄTTIGADE, ANTAL (2009)	MÄN	KVINNOR
Färdtjänst	110	272





Barnomsorg och undervisning 2009

BARNOMSORG	ANTAL PLATSER/ ELEVER	KOSTNAD/PLATS
Förskola*	1 079	56 488
Familjedaghem*	50	72 879
Köp av barnomsorgsplats*	144	80 558
Fritidshem*	910	9 174

Källa: Skolverket/Håbo kommun

UNDERVISNING	ANTAL PLATSER/ ELEVER	KOSTNAD/PLATS
Förskoleklass*	267	23 106
Grundskola i egen regi, Undervisning*	2 008	63 335
Grundskola i annans regi**	334	69 438
Gymnasieskola i egen regi***	491	83 819
Gymnasieskola i annans regi	481	100 453

* Kostnad per plats redovisas netto från och med 2009. Tidigare år har kostnaderna redovisats brutto.

** påvekas av antalet barn med särskilda behov

*** exkl skolmåltider

Kultur

Bibliotek				
	2006	2007	2008	2009
Medialån totalt	118 192	125 760	131 053	132 000
Antal medialån per invånare/år	6	7	7	7
Antal besökare	142 325	150 746	137 419	161 172

Fritids- och kulturanläggningar			
	ANTAL		ANTAL
Aula	1	Gästhamnar	1
Badplatser	3	Ishall	1
Bangolfbana	1	Konstgräsplan	1
Bibliotek	1	Logihus	1
Biograf	1	Ridhus	1
Bowlinghall	1	Simhall	1
Elljusspår	3	Skjutbanor	2
Fotbollsplaner (7 Gräs)	10	Småbåtshamnar	11
Friidrottsanläggningar	1	Sporthallar	5
Frisbeegolfbana	1	Teknikbacke med lift	1
Fritidsgårdar	2	Tennis inomhusbana	3
Gymnastiksalar	5	Tennis utomhusbana	2





Kultur och fritid i Håbo

	1994	2008	2009
Bidragsberättigade medlemmar (5-20, 65 år o funktionshindrade)	6 158	7 403	7 047
Antal registrerade föreningar	-	152	149
Föreningar som bedriver verksamhet för 5-20 åringar	40	38	47
Aktiviteter/dag (5-20 år)	60,5	56	55
Deltagare i aktiviteter/dag (5-20 år)	423,3	391	380

Renhållning

Avfallshantering och återvinning i Håbo kommun

	1995	2008	2009
Källsorterat material från hushåll (ton)	1 043	3 858	4 161
Hushållsavfall till energiutvinning (ton)	3 437	4 797	4 647
Hushållsavfall till deponi (ton)	603	0	0
Insamlat grovavfall (till deponi o energi, ton)	2 025	1 726	1 520
TOTALT	7 108	10 381	10 328
Avfall till energiutvinning (%)	48,4	59,2	44,5
Avfall till deponering (%)	37,0	3,6	14,7
Källsorterat material (%)	14,7	37,2	40,2

Boende

Snabbfakta: Under år 2009 byggdes 30 st lägenheter som bostadsrätt i flerbostadshus och 23 st småhus. Totalt 53 bostäder. De flesta av dessa byggdes i områdena Viby äng och i Skörby i Bålsta.

Lägenhetsbestånd

BOSTADSTYP OCH ÅR	BOSTADSSTORLEKAR				SUMMA
	-2 ROK	3 ROK	4 ROK	>4 ROK	
FLERBOSTADSHUS					
1990	613	341	146	52	1 152
2009*	1 127	560	254	71	2 012
SMÅHUS					
1990	319	527	1 232	2 260	4 338
2009*	326	640	1 518	2 725	5 209
TOTALT BOSTADS-BESTÅND					
1990	932	868	1 378	2 312	5 490
2009*	1 453	1 200	1 772	2 796	7 221

* Beräknade värden

Trafik

Bilar i trafik

	HÅBO		UPPSALA LÄN	RIKET
	2003	2009	2009	
Personbilar i trafik	8 877	9 444	143 298	4 300 752
Bilar ägda av kvinnor	2 774	2 972	40 590	1 178 533
Bilar ägda av män	4 984	5 281	78 222	2 248 529
Bilar ägda av jur. pers	1 119	1 191	24 486	873 690
Personbilar/1000 invånare	491	487	432	461
Taxibilar	41	39	469	14 980
Taxi/1000 invånare	2,27	2,01	1,41	1,61

Källa: SIKA

Fordon efter typ	
	ANTAL 2009
Personbilar	9 444
Lastbilar	1 092
Bussar	11
Motorcyklar	777
Moped	208
Traktorer	210
Terrängskotrar	197
Släpvagnar	2 174
Källa: SIKA	

Fordon per drivmedelsslag		
	ANTAL 2009	NYREG. UNDER 2009
Bensin	8 092	146
Diesel	1 056	112
El	0	0
Etanol-hybrid/E85	261	40
Övriga hybrider	25	0
Naturgas/Biogas	10	4
TOTALT	9 444	302
Källa: SIKA		

Kollektivtrafik - förbindelser med Bålsta*		
BUSS - REGIONALLINJER	ANTAL DUBBEL- TURER/VARDAG	RESTID I MINUTER
Enköping	32	37
Örsundsbro	15	32
Uppsala (byte i Örsundsbro el. Skolsta)	20	60-77
Uppsala (direktbuss)	10	55-70
Arlanda	25	57
Märsta	25	40
Sigtuna	25	25



Tåg

FRÅN BÅLSTA TILL:	REGIONALTÅG		PENDELTÅG*	
	TURER/DAG**	RESTID I MIN	TURER/DAG**	RESTID I MIN
Stockholm	23	29-31	39	38
Sundbyberg	23	21-23	39	30
Jakobsberg	-	-	39	19
Kungsängen	-	-	39	12
Enköping	24	14	-	-
Västerås	24	27-32	-	-

* Pendeltåget stannar även vid Bro, Kallhäll, Barkarby, Spånga och Karlberg.

** Antalet turer avser en vardag

Huvudsakliga pendlingsorter 2008

ANTAL PENDLARE FRÅN HÅBO		ANTAL PENDLARE TILL HÅBO	
KOMMUN	ANTAL PENDLARE	KOMMUN	ANTAL PENDLARE
Stockholm	2 351	Enköping	566
Järfälla	762	Stockholm	235
Upplands-Bro	711	Upplands-Bro	226
Solna	618	Uppsala	135
Sigtuna	355	Järfälla	95
Sollentuna	274	Västerås	51
Enköping	267	Sigtuna	43
Uppsala	253	Upplands-Väsby	31
Sundbyberg	225	Sundbyberg	27
Upplands-Väsby	178	Sollentuna	26
Täby	70	Solna	20
Västerås	65	Nacka	15
Huddinge	55	Knivsta	14
Danderyd	50	Haninge	12
Nacka	38	Vallentuna	11

Näringsliv

Sysselsättningsbalans

	1990	2008	2009
Förvärsarbetande befolkning	9 031	9 558	9 864
Arbetsstillfällena i kommunen	4 129	3 964	4 197
Nettopendling	-4 902	-4 825	-4 875
Utpendling	5 874	6 521	6 641
Inpendling	972	1 696	1 766

Sysselsättning i Håbo

DAGBEFOLKNING - PERSONER MED ARBETSPLATS I KOMMUNEN
ANTAL OCH ANDEL SYSSELSATTA (1-W TIM)

NÄRINGSREN	1994	%	2009	%
Jord- och skogsbruk, fiske	64	1,8	50	1,2
Tillverkning och utvin. + energi	456	13,1	604	14,4
Byggverksamhet	450	12,9	477	11,4
Handel och kommunikationer	693	19,9	998	23,8
Offentlig förvaltning mm	153	4,4	223	5,3
Vård och omsorg	567	16,3	576	13,7
Utbildning och forskning	325	9,4	825	19,7
Finansiell v. media o företagstjänst.	358	10,3	191	4,5
Personliga o kulturella tjänster	261	7,5	250	6,0
Övrigt	153	4,4	3	
SUMMA	3 480	100	4 197	100



Arbetslöshet

ANDEL (%) AV ARBETSKRAFTEN I ARBETSLÖSHET,
I PROGRAM EL. M STÖD, 16-64 ÅR

ÅR	HÅBO	LÄNET	RIKET
2000	2,8	4,2	5,7
2006	3,5	4,4	5,3
2007	2,4	3,1	3,9
2008	1,9	2,9	3,7
2009	3,1	5,1	7,1

Källa: AMS

Största privata arbetsställena 2009*

FÖRETAG	ANTAL ANSTÄLLDA
Gyproc AB	126
Benders	80
ICA	69
Combimix AB	49
Aronsborg	45
Biskops Arnö	42
Gummiteknik Gtm AB	35
Chemetall AB	27
Rölunda Produkter AB	27
S:t Eriks	25
Nefab Specialemballage	21
Atab Montage & Smide	20
Stombergs Massiva trägolv	19
Wacker Neuson AB	19
Aspa Plast	18

* Totalt antal heltidstjänster

Källa: Kommunens näringslivsbolag



Inkomster och fördelning

SKATT 2009, SKATTEKRAFT (SKATTEUNDERLAG PER INVÅNARE) 2010.
MEDEL FÖR VÄRVSINKOMST INKOMSTÅR 2008

	HÅBO	LÄNET	RIKET
Total skattesats	32,20	31,81	31,56
därv till kommun	21,83	21,44	20,74
Skattekraft kr/inv	184 584	171 781	173 027
Förvärvsinkomst i tkr	270 700	244 700	246 600



HÅBO KOMMUN INFORMERAR

STATISTIK OM HÅBO KOMMUN

Håbo kommun i Uppsala län är en expansiv kommun med ett centralt läge.

Tätorten Bålsta ligger ca 5 mil från Stockholm, Uppsala och Västerås samt 3 mil från Arlanda och Enköping.

Kommunens landareal är 143,4 km²



Kommunens adress:

ADRESS:	Håbo kommun, Centrumleden 1, 746 80 Bålsta
TELEFON:	0171 - 525 00 växel
TELEFAX:	0171 - 563 33
WEBBPLATS:	www.habo.se
E-POST:	kommun@habo.se